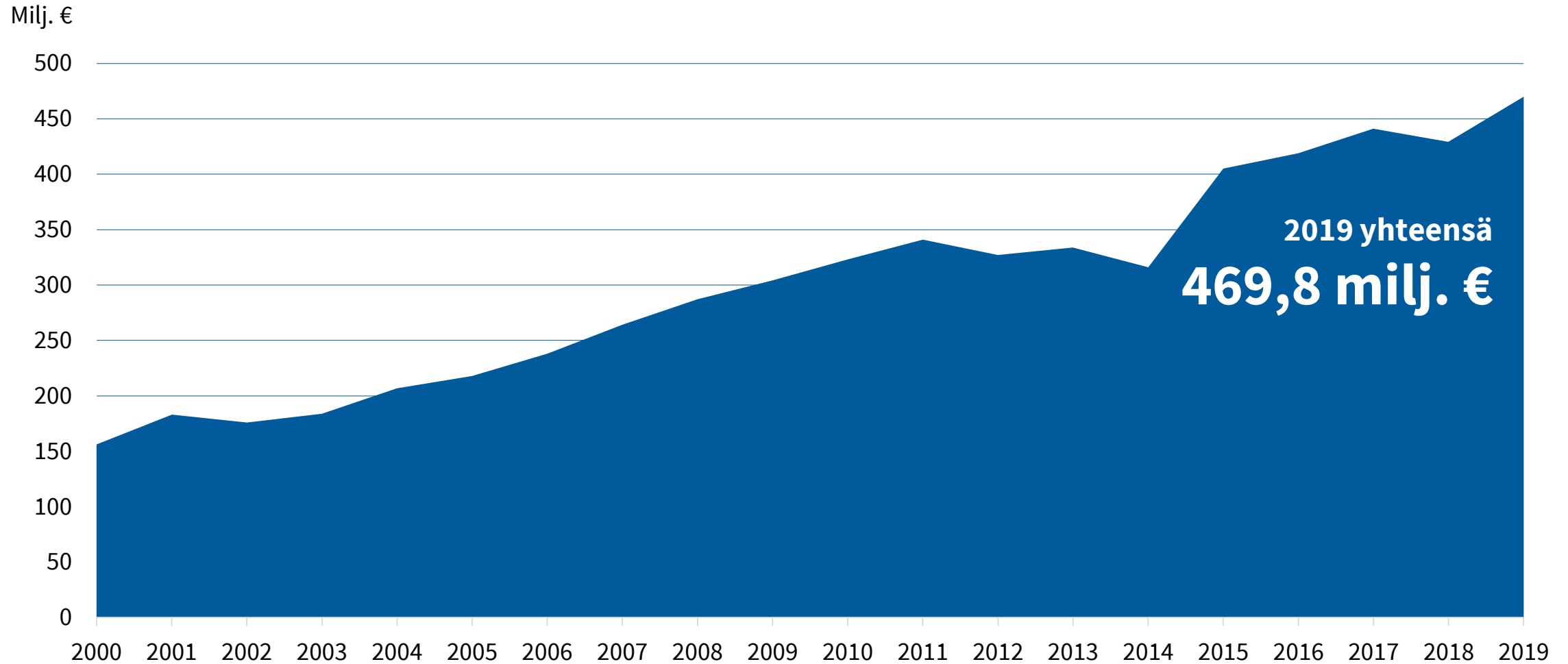


Tutkimuksen rahoituspäätökset 2019



Suomen Akatemian tutkimusrahoitus 2000–2019



Tiedot sisältävät myös rahoituksen tutkimusrahoituksen tukitoimintoihin.
Vuodesta 2015 alkaen rahoituksen kasvun lähteinä ovat pääosin uudet rahoitusmuodot.

Saapuneet hakemukset 2017–2019

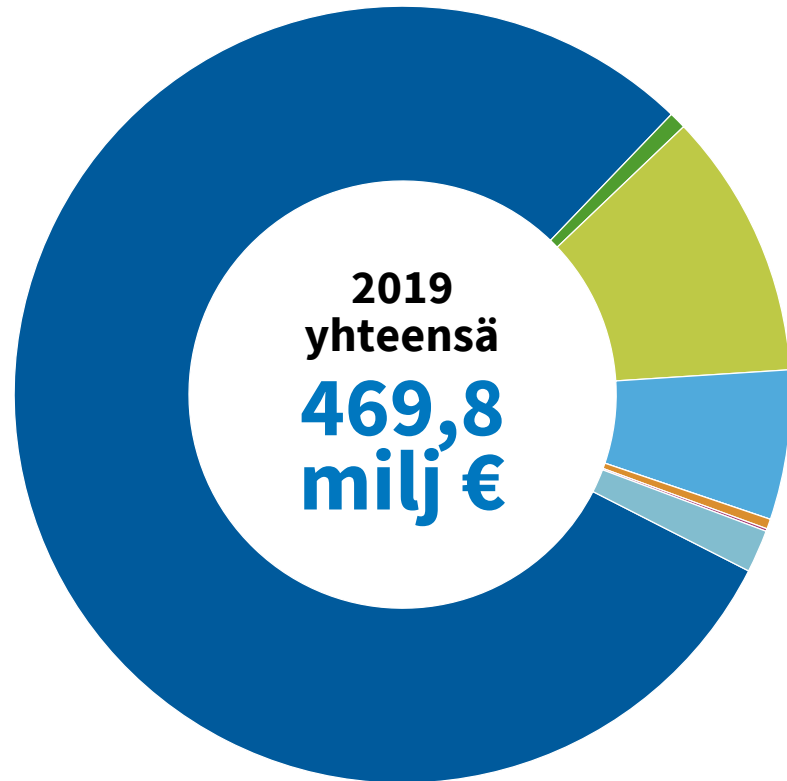
Yliopistot	2017	2018	2019	Muutos-%	
	kpl	kpl	kpl	2019–2018	2019–2017
Tutkijatohtorit	786	780	734	-6 %	-7 %
Akatemiatutkijat	512	515	547	6 %	7 %
Akatemiahankkeet	1 494	1 159	1 717	48 %	15 %
Yhteensä	2 792	2 454	2 998	22 %	7 %
Kaikki hakemukset yhteensä	3 908	4 196	5 367	28 %	37 %

Rahoitettujen hakemusten osuus keskeisissä rahoitusmuodoissa

15 %

Rahoitus 3–6 -vuotista (suurin osa 4–5 -vuotista)

Rahoituspäätökset suorituspaikoittain 2019



- **Yliopistot 374,3 milj. € (80 %)**
- **Yliopistosairaalat 3,3 milj. € (1 %)**
- **Tutkimuslaitokset 52,1 milj. € (11 %)**
- **Ulkomaiset organisaatiot 29,2 milj. € (6 %)**
- **Ammattikorkeakoulut 2 milj. € (0,4 %)**
- **Yritykset 0,5 milj. € (0,1 %)**
- **Muut organisaatiot 8,3 milj. € (2 %)**

Rahoituspäätökset rahoitusmuodoittain 2019

Tutkimusympäristöjen ja -keskittymien rahoitus

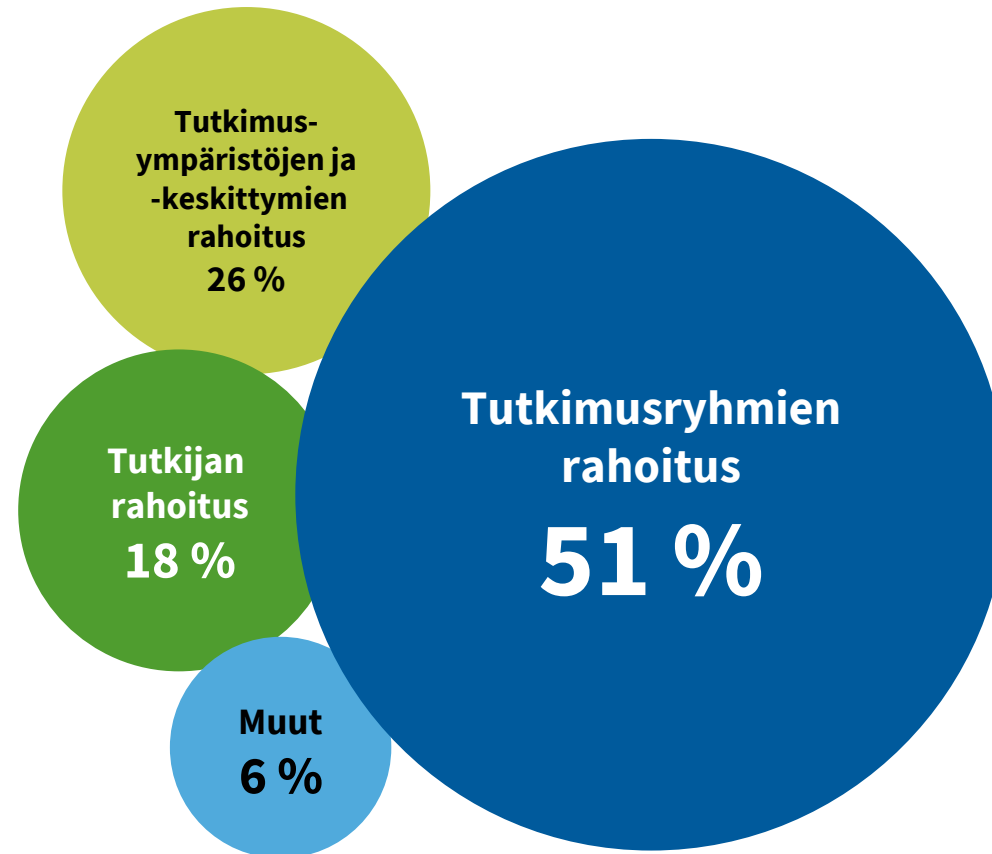
117 milj. €

- Tutkimuksen infrastruktuurit
- Huippuyksikköohjelmat
- Lippulaivat
- Yliopistojen profiloitumisen rahoitus

Tutkijan rahoitus

87 milj. €

- Akatemiaprofessorin tehtävä
- Akatemiatutkijan tehtävä
- Tutkijatohtorin tehtävä
- Tutkijatehtävien tutkimuskulut
- Tutkijoiden liikkuvuus
- Kliininen tutkija



Tutkimusryhmien rahoitus

235 milj. €

- Akatemiahankkeet ml. kv-rahoittajayhteistyö
- Akatemiaohjelmat ml. kansainvälinen yhteistyö
- ICT-ohjelma
- Strategisen tutkimuksen neuvoston rahoitus

Muu rahoituksen kohdentaminen

30 milj. €

- KV-jäsenmaksut
- Hakemuserviointi, akatemiaohjelmien koordinointi, tutkimusrahoituksen tietojärjestelmien keh. ja ylläpito

Rahoituspäätökset yliopistoittain 2017–2019

Yliopisto	2017		2018		2019	
	haettu	rahoitettu	haettu	rahoitettu	haettu	rahoitettu
Aalto-yliopisto	217 368	65 036	187 749	49 082	209 712	62 585
Helsingin yliopisto	461 803	116 022	444 951	116 955	417 459	122 171
Itä-Suomen yliopisto	133 251	25 513	125 725	19 183	123 057	28 569
Jyväskylän yliopisto	149 075	24 535	122 073	27 696	128 879	28 042
Lapin yliopisto	19 969	2 394	14 476	2 012	16 440	3 382
Lappeenrannan teknillinen yliopisto	31 683	6 531	45 290	8 521	47 264	6 308
Maanpuolustuskorkeakoulu	1 277	222	392	170	267	258
Oulun yliopisto	159 707	27 616	142 404	38 623	146 070	31 065
Svenska Handelshögskolan	13 436	3 331	11 935	747	8 076	1 726
Taideyliopisto	10 653	4 582	8 451	1 505	15 629	261
Tampereen teknillinen yliopisto	82 876	15 428	78 331	14 506		
Tampereen yliopisto	144 091	28 999	121 376	23 562	180 087	40 616
Turun yliopisto	200 473	36 960	203 955	32 288	165 344	41 121
Vaasan yliopisto	9 983	965	9 341	1 776	11 787	1 346
Åbo Akademi	53 440	10 317	52 650	7 271	42 940	6 848
Yhteensä	1 689 086	368 450	1 569 098	343 897	1 513 012	374 298

Suomen Akatemian rahoitus muodostaa

20 %

yliopistojen kaikesta tutkimusrahoituksesta

Haettu ja myönnetty tutkimusrahoitus yliopistoittain 2017–2019 (1 000 €)

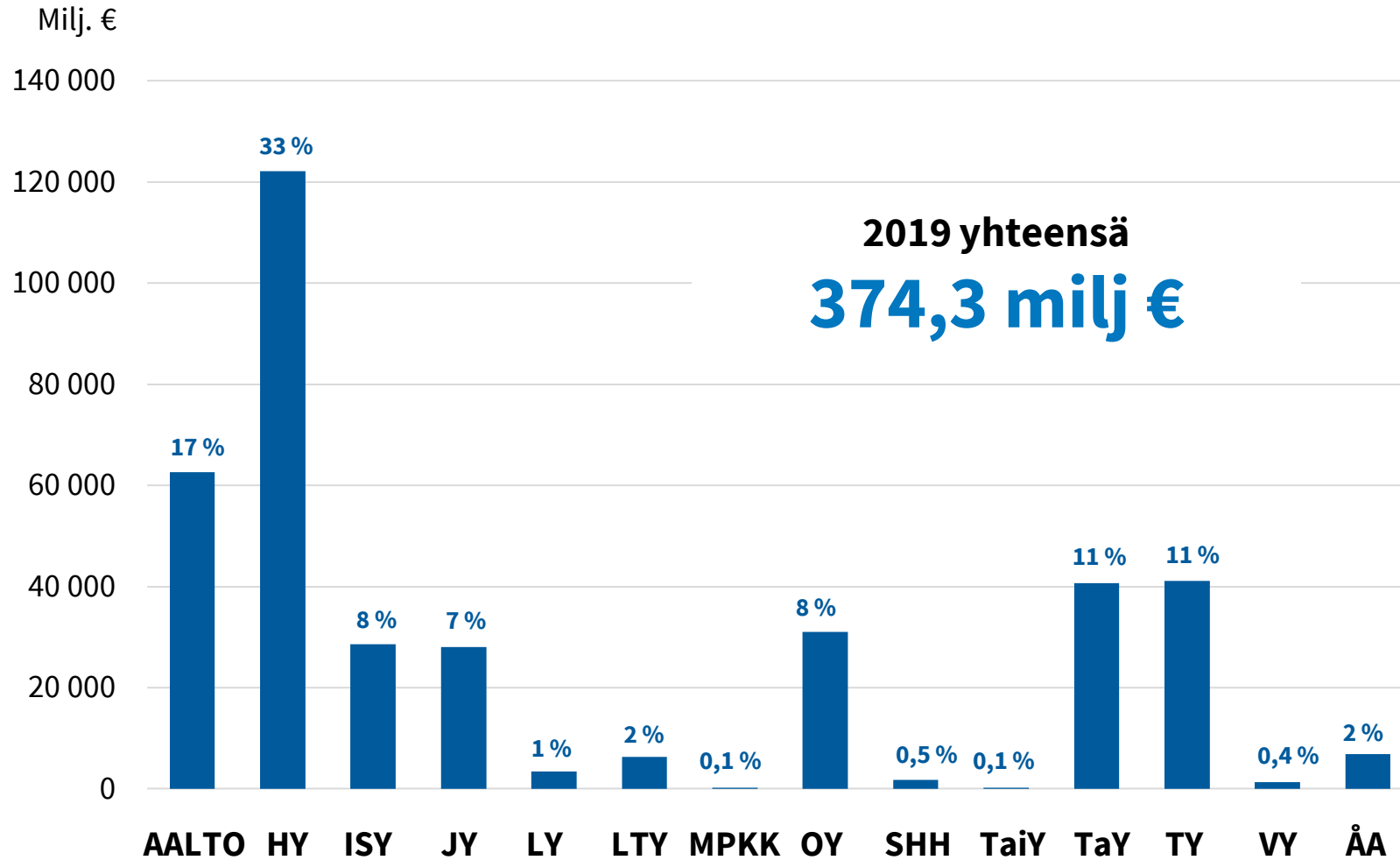
Yliopistoille ja tutkimuslaitoksille myönnetty rahoitus 2019

Yliopistot	2019	
	Rahoitettu	%
Aalto-yliopisto	62 585	17 %
Helsingin yliopisto	122 171	33 %
Itä-Suomen yliopisto	28 569	8 %
Jyväskylän yliopisto	28 042	7 %
Lapin yliopisto	3 382	1 %
Lappeenrannan teknillinen yliopisto	6 308	2 %
Maanpuolustuskorkeakoulu	258	0,1 %
Oulun yliopisto	31 065	8 %
Svenska Handelshögskolan	1 726	0,5 %
Taideyliopisto	261	0,1 %
Tampereen yliopisto	40 616	11 %
Turun yliopisto	41 121	11 %
Vaasan yliopisto	1 346	0,4 %
Åbo Akademi	6 848	2 %
Yhteensä	374 298	100 %

Yliopistoille ja tutkimuslaitoksille myönnetty rahoitus vuonna 2019 organisaatioittain (1 000 €)

Tutkimuslaitokset	2019	
	Rahoitettu	%
Valtion tutkimuslaitokset		
Geologian tutkimuskeskus	1 468	3 %
Ilmatieteen laitos	6 284	13 %
Luonnonvarakeskus	8 075	16 %
Maanmittauslaitos Paikkatietokeskus	1 467	3 %
Palkansaajien tutkimuslaitos	28	0,1 %
Ruokavirasto	97	0,2 %
Suomen ympäristökeskus	6 100	12 %
Teknologian tutkimuskeskus VTT Oy	17 938	36 %
Terveyden ja hyvinvoinnin laitos	7 010	14 %
Työterveyslaitos	315	1 %
Valtion taloudellinen tutkimuskeskus	527	1 %
Yhteensä	49 309	100 %
Muut tutkimuslaitokset		
Elinkeinoelämän tutkimuslaitos	12	0,43 %
Folkhälsanin tutkimuskeskus	290	10 %
Lääketeiteellinen tutkimuslaitos Minerva	534	19 %
Pellervon taloustutkimus PTT ry	374	13 %
Siirtolaisuusinstituutti	518	18 %
Suomen Biopankkiosuuskunta	1 111	39 %
Yhteensä	2 839	100 %

Yliopistoille myönnetty rahoitus 2019

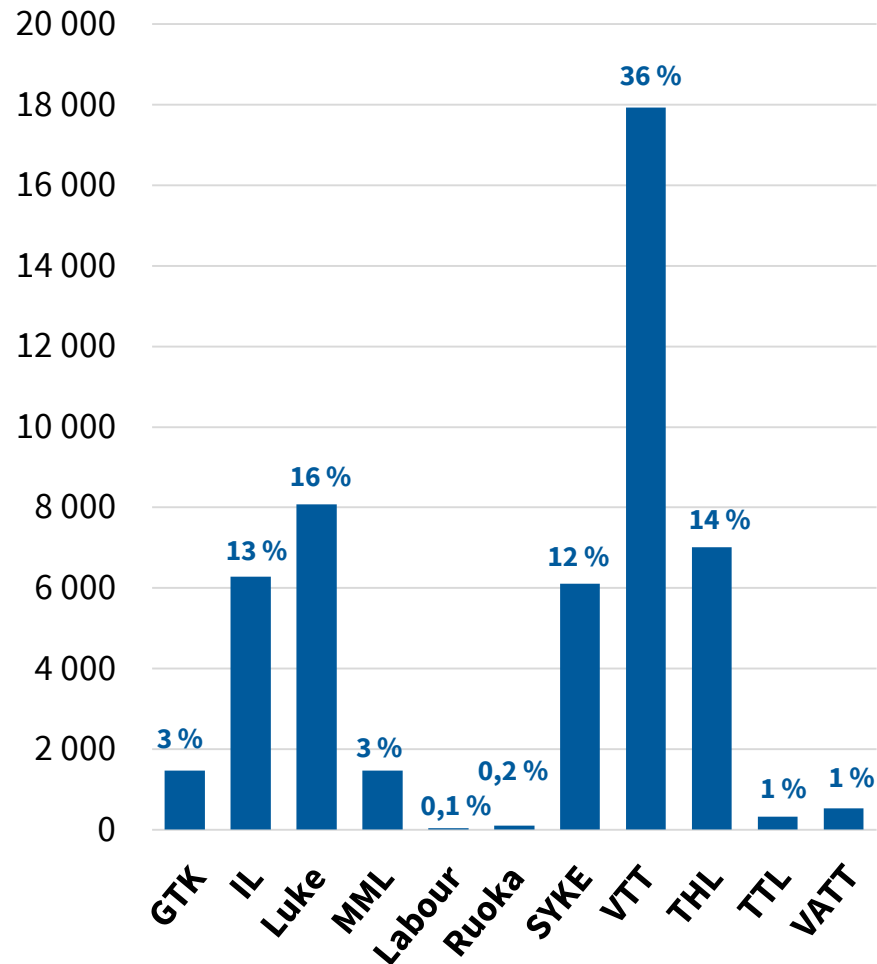


AALTO	Aalto-yliopisto
HY	Helsingin yliopisto
ISY	Itä-Suomen yliopisto
JY	Jyväskylän yliopisto
LY	Lapin yliopisto
LTY	Lappeenrannan teknillinen yliopisto
MPKK	Maanpuolustuskorkeakoulu
OY	Oulun yliopisto
SHH	Svenska Handelshögskolan
TaiY	Taideyliopisto
TaY	Tampereen yliopisto
TY	Turun yliopisto
VY	Vaasan yliopisto
ÅA	Åbo Akademi

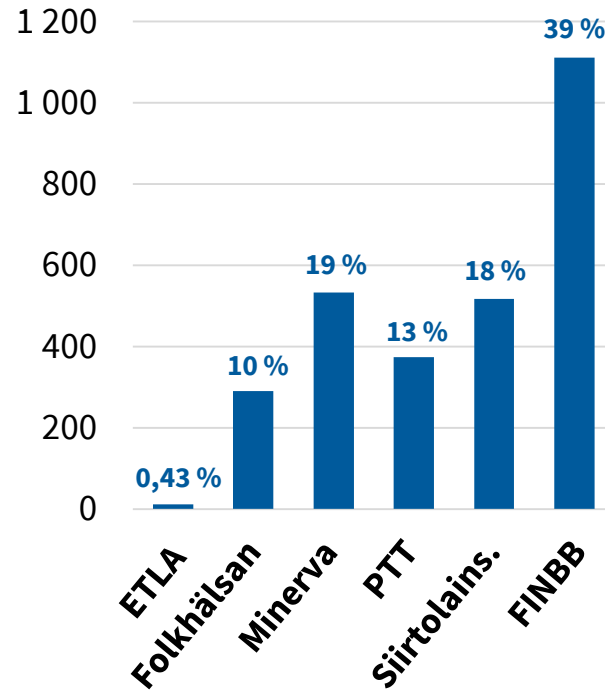
Yliopistoille myönnetty rahoitus vuonna 2019 organisaatioittain (1 000 €)

Tutkimuslaitoksille myönnetty rahoitus 2019

Valtion tutkimuslaitokset



Muut tutkimuslaitokset



Tutkimuslaitoksille myönnetty rahoitus vuonna 2019 organisaatioittain (1 000 €)

Valtion tutkimuslaitokset

GTK	Geologian tutkimuskeskus
IL	Ilmatieteen laitos
Luke	Luonnonvarakeskus
MML	Maanmittauslaitos Paikkatietokeskus
Labour	Palkansaajien tutkimuslaitos
Ruoka	Ruokavirasto
SYKE	Suomen ympäristökeskus
VTT	Teknologian tutkimuskeskus VTT Oy
THL	Terveyden ja hyvinvoinnin laitos
TTL	Työterveyslaitos
VATT	Valtion taloudellinen tutkimuskeskus

Muut tutkimuslaitokset

ETLA	Elinkeinoelämän tutkimuslaitos
Folkhälsan	Folkhälsanin tutkimuskeskus
Minerva	Läketieteellinen tutkimuslaitos Minerva
PTT	Pellervon taloustutkimus PTT Oy
Siirtolaisins.	Siirtolaisuusinstituutti
FINBB	Suomen Biopankkiosuuskunta