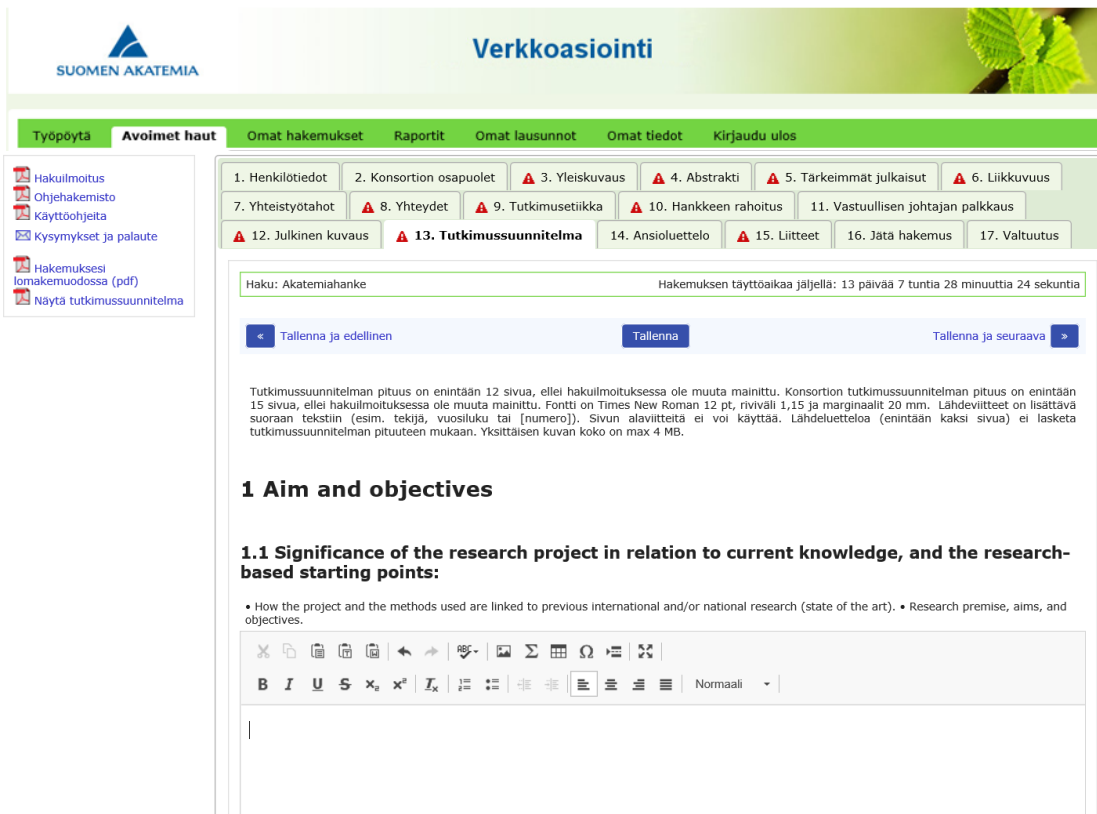


Rakenteisen tutkimussuunnitelman täyttäminen

Verkkoasioinnin hakemuslomakkeella on oma välilehti hankkeen tutkimussuunnitelmalle. Välilehdelle täytetään hankkeen tutkimussuunnitelma lähdeluetteloineen. Konsortiohakemuksissa konsortion johtaja täyttää tutkimussuunnitelma-välilehden.



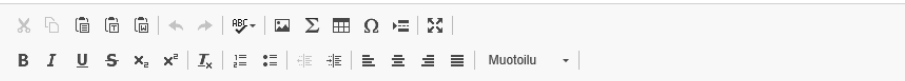
The screenshot shows the 'Verkkoasiointi' (Online Services) interface of Suomen Akatemia. The main navigation bar includes 'Työpöytä', 'Avoimet haut', 'Omat hakemukset', 'Raportit', 'Omat lausunnot', 'Omat tiedot', and 'Kirjaudu ulos'. A sidebar on the left contains links for 'Hakuilmoitus', 'Ohjehakemisto', 'Käyttöohjeita', 'Kysymykset ja palaute', 'Hakemuksesi lomakemuodossa (pdf)', and 'Näytä tutkimussuunnitelma'. The main content area displays a progress bar for 17 steps, with step 13, 'Tutkimussuunnitelma', highlighted. Below the progress bar, there is a search field with 'Haku: Akatemiahanke' and a timer showing 'Hakemuksen täyttöaikaa jäljellä: 13 päivää 7 tuntia 28 minuuttia 24 sekuntia'. Navigation buttons for 'Tallenna ja edellinen', 'Tallenna', and 'Tallenna ja seuraava' are present. A text block provides guidelines for the proposal length and formatting. The main heading is '1 Aim and objectives', followed by '1.1 Significance of the research project in relation to current knowledge, and the research-based starting points:'. A bullet point states: 'How the project and the methods used are linked to previous international and/or national research (state of the art). • Research premise, aims, and objectives.' Below this is a rich text editor with a toolbar and a blank text area.

Tutkimussuunnitelman jokainen osio täytetään omaan tekstikenttäänsä. Pakolliset kentät on merkitty. Jokaisen kentän kohdalla on **Tallenna**-painike, joka tallentaa kentän sisällön ja samalla koko tutkimussuunnitelma-sivun. **Tyhjennä**-painike tyhjentää vain sen yläpuolella olevan kentän. Kenttien merkkimäärää ei ole rajoitettu, vaan tutkimussuunnitelman pituutta mitataan pdf-tiedoston sivuina.

1 Aim and objectives

1.1 Significance of the research project in relation to current knowledge, premise underpinning the research:

• How the project is linked to previous international and/or national research (state of the art). • Research premise, aims, and objectives of the project.

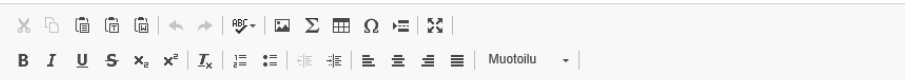


B I U S x_n x^p I_x | \int \sum Ω \equiv \neq \approx \ll \gg | Muotoilu

Pakollinen tieto

Tallenna Tyhjennä

1.2 Research questions and/or hypotheses:

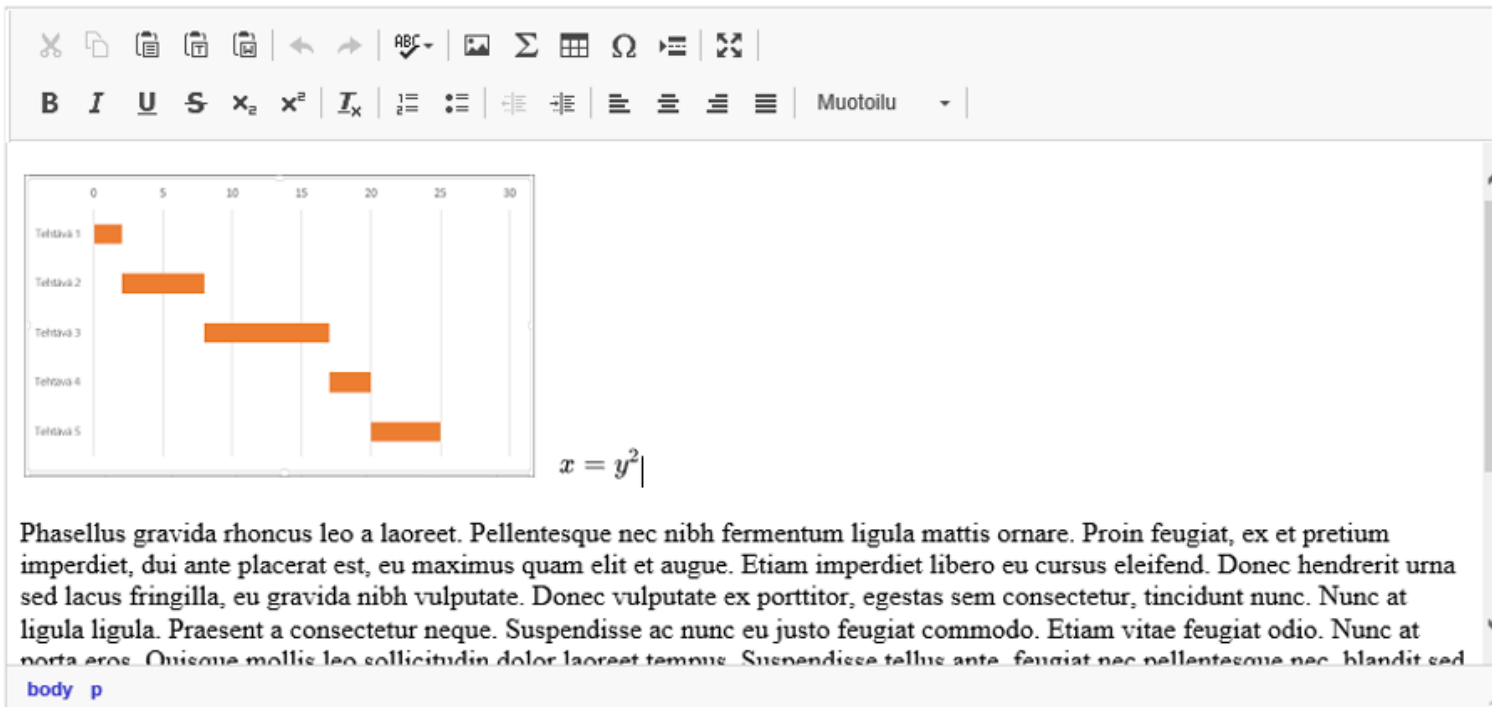


B I U S x_n x^p I_x | \int \sum Ω \equiv \neq \approx \ll \gg | Muotoilu

Tutkimussuunnitelmaan on mahdollista liittää mm. tekstiä, kuvia, matemaattisia kaavoja ja taulukoita tekstikentän yläreunassa olevan editorin avulla.

2.2 Käytettävät tutkimusmenetelmät

Kuvaile käytettävät tutkimusmenetelmät ja miten valitut menetelmät edistävät tutkimuskysymyksiin vastaamista/hypoteesien todentamista tai tukevat valittua näkökulmaa. Jos hankkeen kannalta on oleellista, niin kuvaa myös käytettävät tilastolliset menetelmät.



The screenshot shows a rich text editor interface. At the top is a toolbar with icons for undo, redo, bold, italic, underline, strikethrough, subscript, superscript, text color, background color, bulleted list, numbered list, indent, outdent, and a 'Muotoilu' (Format) dropdown menu. Below the toolbar is a Gantt chart with five tasks labeled 'Tehtävä 1' through 'Tehtävä 5'. The x-axis represents time from 0 to 30. Task 1 is from 0 to 2, Task 2 from 2 to 8, Task 3 from 8 to 18, Task 4 from 18 to 22, and Task 5 from 22 to 28. To the right of the chart is the equation $x = y^2$. Below the chart is a paragraph of placeholder text: 'Phasellus gravida rhoncus leo a laoreet. Pellentesque nec nibh fermentum ligula mattis ornare. Proin feugiat, ex et pretium imperdiet, dui ante placerat est, eu maximus quam elit et augue. Etiam imperdiet libero eu cursus eleifend. Donec hendrerit urna sed lacus fringilla, eu gravida nibh vulputate. Donec vulputate ex porttitor, egestas sem consectetur, tincidunt nunc. Nunc at ligula ligula. Praesent a consectetur neque. Suspendisse ac nunc eu justo feugiat commodo. Etiam vitae feugiat odio. Nunc at porta eros. Quisque mollis leo sollicitudin dolor laoreet tempus. Suspendisse tellus ante, feugiat nec pellentesque nec blandit sed body p'. At the bottom of the editor is a red-bordered box containing the text 'Pakollinen tieto' and two buttons: 'Tallenna' (Save) and 'Tyhjennä' (Clear).

Pakollinen tieto

Tallenna

Tyhjennä



SUOMEN AKATEMIA

Tutkimussuunnitelmaeditorin toiminnallisuudet ja rajoitukset on lueteltu alla:

- Perusmuotoilut: bold, italic, subscript, superscript, overstrike, underline
- Tyylit: Normaali, monospace
- Tutkimussuunnitelman pdf-versioon tulostuvan tekstin fontti on Times New Roman 12 pt, riviväli 1,15 ja marginaalit 20 mm kun editorissa on valittuna tyyli ”Normaali”
- Tekstin asettelu, sivunvaihto
- Listat
- Taulukot
- Kaavat: editorissa voit luoda kaavan kaavaeditorilla tai kirjoittaa kaavan suoraan editoriin seuraavien merkkien väliin: $...$ tai $(...)$ tai $[...]$ tai $\begin{equation} ... \end{equation}$
- Kuvat: kuvan voi lisätä joko **Lisää kuva -painikkeella**, tai liittämällä (**Ctrl-V**).

Rajoitukset:

- Kuvat: yksittäisen kuvan koko on max 4 MB; tuetut kuvaformaattit ovat JPEG, PNG, GIF, tai BMP. (BMP on pakkaamaton formaatti, joten sen käyttö ei käytännössä ole suositeltu)
- Yhden tutkimussuunnitelmaeditorin kentän koko on max 5 MB
- Kuvan liittämistä ulkoisista lähteistä tuetaan osittain, esim. Word, Excel, Google Docs
- Selaintuki: IE 10, IE 11, Edge, Firefox, Chrome, Safari

Tutkimussuunnitelman pituus on mainittu tutkimussuunnitelmaohjeessa [Akatemian verkkosivuilla](#) Voit tarkistaa tutkimussuunnitelman pituuden ja ulkoasun missä tahansa vaiheessa hakemuksen täyttämistä lomakkeen vasemmasta yläreunasta painikkeesta **Näytä tutkimussuunnitelma**. Tutkimussuunnitelma avautuu pdf-tiedostona, jossa sivumäärä näkyy.

-  [Hakuilmoitus](#)
-  [Tämän rahoitusmuodon ohje](#)
-  [Käyttöohjeita](#)
-  [Kysymykset ja palaute](#)
-  [Hakemuksesi lomakemuodossa \(pdf\)](#)
-  [Näytä tutkimussuunnitelma](#)

1. Henkilötiedot	2. Konsortion osapuolet	 3. Yleiskuvaus	 4. Abstrakti	 5. Tärkeimmät julkaisut	 6. Liikkuvuus
7. Yhteistyötahot	 8. Yhteydet	 9. Tutkimusetiikka	 10. Hankkeen rahoitus	11. Vastuullisen johtajan palkkaus	
 12. Julkinen kuvaus	 13. Tutkimussuunnitelma	14. Ansioluettelo	 15. Liitteet	16. Jätä hakemus	17. Valtuutus

Haku: Testihaku: Huhtikuu2019 Hakemuksen täyttöaikaa jäljellä: 26 päivää 22 tuntia 24 minuuttia 29 sekuntia

Tutkimussuunnitelman sivumäärä liian suuri (13 sivua, max 12)

« Tallenna ja edellinen
Tallenna
Tallenna ja seuraava »

1 Aim and objectives

1.1 Significance of the research project in relation to current knowledge

Describe how the project is linked to previous international or national research (state of the art).



Lorem ipsum dolor sit amet, cu nec natum omittam, maiorum delicata per id. Per ad harum eligendi. Eam ei minimum persecuti. Possim eruditi evertitur per et, duis patrioque cu per, duo erat iudico efficiantur in. Eum no quem congue accommodare, labore animal fabulas ei eum. Mei timeam nonumes et, ea nullam copiosae epicurei pri.



SUOMEN AKATEMIA

Jos tutkimussuunnitelma ja/tai lähdeluettelo ylittää sallitun pituuden, antaa järjestelmä siitä ilmoituksen sivua tallennettaessa.

Hakemusta ei voi lähettää, jos tutkimussuunnitelma ja/tai lähdeluettelo ylittää sallitun pituuden tai pakollisia kenttiä ei ole täytetty.

Tutkimussuunnitelma tallentuu myös osaksi hakemuksen kokonaispdf-tiedostoa (painike **Hakemuksesi lomakemuodossa (pdf)**).